



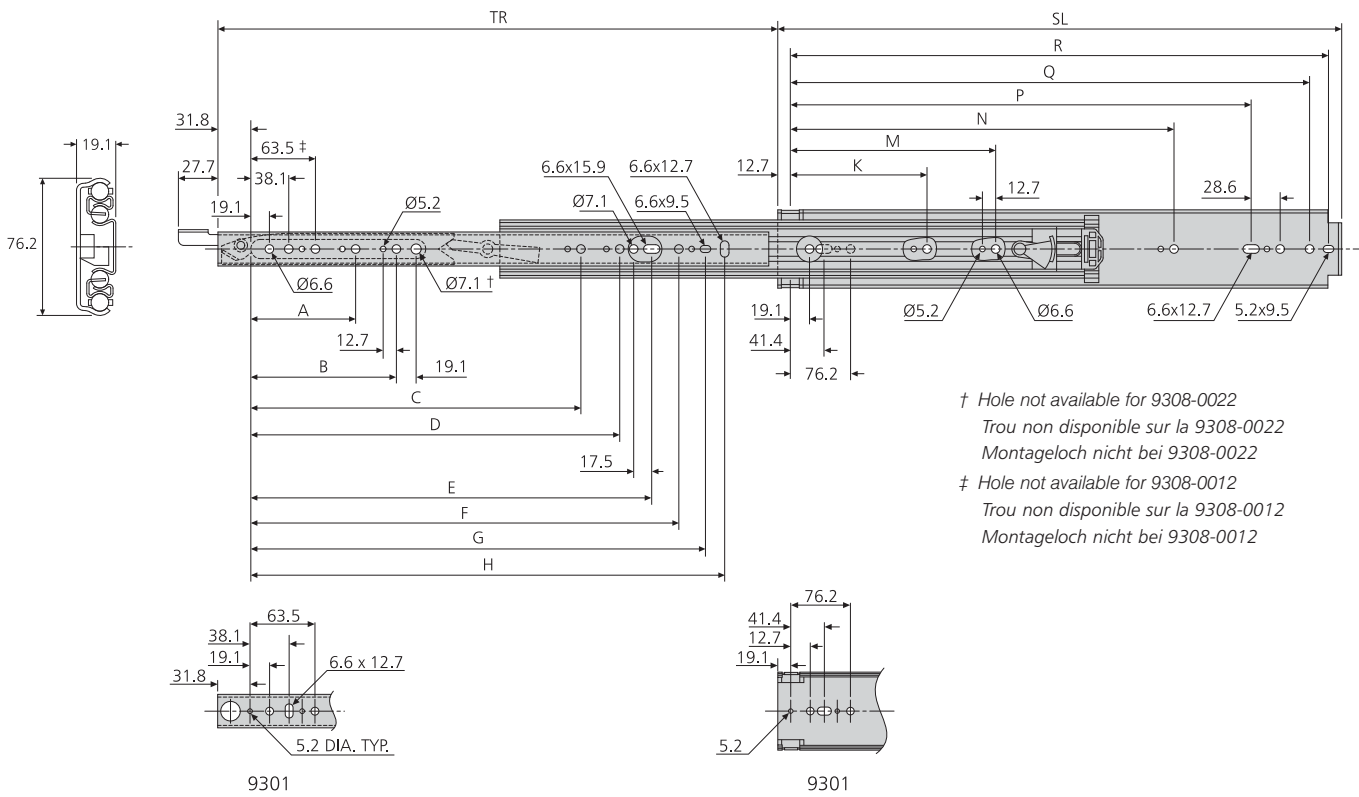
# 9308

- Load rating up to 227kg
- 100% extension
- 19.1mm slide thickness
- Slides sold singly
- Lock-in
- Lock-out
- Front lever lock release
- Optional bracket accessory kits for various mounting options

10,000

- Charge jusqu'à 227kg
- Course 100%
- Épaisseur de glissière de 19,1mm
- Glissières vendues individuellement
- Verrouillage en position fermée
- Verrouillage en position ouverte
- Déverrouillage par levier avant
- Kits d'accessoires d'équerres en option pour convenir aux divers types de montage

- Lastwert bis 227kg
- Vollauszug
- 19,1mm Schienendicke
- Schienen einzeln erhältlich
- Verriegelung in eingefahrener Position
- Verriegelung in ausgezogener Position
- Betätigung über Hebel
- Optionale Winkelzubehörsätze für diverse Montagemöglichkeiten



| 9308         | mm     |        |       |       |       |       |        |        |        |        |   |       |       |       |        |        |        | kg   |     |
|--------------|--------|--------|-------|-------|-------|-------|--------|--------|--------|--------|---|-------|-------|-------|--------|--------|--------|------|-----|
|              | SL     | TR     | A     | B     | C     | D     | E      | F      | G      | H      | J | K     | M     | N     | P      | Q      | R      | W    | L** |
| DZ9308-0012* | 304.8  | 304.8  | -     | -     | -     | -     | -      | 153.9  | 179.3  | 198.4  | - | -     | -     | -     | 203.2  | 260.4  | 279.4  | 1.46 | 227 |
| DZ9308-0014* | 355.6  | 355.6  | -     | -     | -     | -     | -      | 204.7  | 230.1  | 249.2  | - | -     | -     | -     | 254.0  | 311.2  | 330.2  | 1.71 | 227 |
| DZ9308-0016* | 406.4  | 406.4  | -     | -     | -     | -     | -      | 255.5  | 280.9  | 300.0  | - | -     | -     | -     | 304.8  | 362.0  | 381.0  | 2.23 | 227 |
| DZ9308-0018* | 457.2  | 457.2  | 127.0 | -     | -     | -     | -      | 306.3  | 331.7  | 350.8  | - | -     | -     | -     | 355.6  | 412.8  | 431.8  | 2.46 | 227 |
| DZ9308-0020* | 508.0  | 508.0  | 127.0 | -     | -     | -     | 296.9  | 357.1  | 382.5  | 401.6  | - | -     | -     | -     | 406.4  | 463.6  | 482.6  | 2.58 | 227 |
| DZ9308-0022* | 558.8  | 558.8  | 127.0 | 190.5 | -     | -     | 347.7  | 407.9  | 433.3  | 452.4  | - | -     | -     | -     | 457.2  | 514.4  | 533.4  | 2.70 | 227 |
| DZ9308-0024* | 609.6  | 609.6  | 127.0 | 190.5 | -     | -     | 398.5  | 458.7  | 484.1  | 503.2  | - | -     | -     | -     | 508.0  | 565.2  | 584.2  | 3.28 | 227 |
| DZ9308-0026* | 660.4  | 660.4  | 127.0 | 190.5 | -     | -     | 449.3  | 509.5  | 534.9  | 554.0  | - | -     | -     | -     | 558.8  | 616.0  | 635.0  | 3.55 | 227 |
| DZ9308-0028* | 711.2  | 711.2  | 127.0 | 190.5 | -     | -     | 500.1  | 560.3  | 585.7  | 604.8  | - | -     | -     | -     | 609.6  | 666.8  | 685.8  | 3.74 | 227 |
| DZ9308-0030* | 762.0  | 762.0  | 127.0 | 190.5 | -     | -     | 550.9  | 611.1  | 636.5  | 655.6  | - | 235.0 | -     | 501.7 | 660.4  | 717.6  | 736.6  | 3.85 | 222 |
| DZ9308-0032* | 812.8  | 812.8  | 127.0 | 190.5 | -     | -     | 601.7  | 661.9  | 687.3  | 706.4  | - | 235.0 | -     | 552.5 | 711.2  | 768.4  | 787.4  | 3.96 | 218 |
| DZ9308-0034* | 863.6  | 863.6  | 127.0 | 190.5 | -     | 520.7 | 652.5  | 712.7  | 738.1  | 757.1  | - | 235.0 | -     | -     | 762.0  | 819.1  | 838.2  | 4.36 | 213 |
| DZ9308-0036* | 914.4  | 914.4  | 127.0 | 190.5 | 368.3 | 520.7 | 703.3  | 763.5  | 788.9  | 807.9  | - | 235.0 | -     | -     | 812.8  | 869.9  | 889.0  | 4.60 | 209 |
| DZ9308-0040* | 1016.0 | 1016.0 | 127.0 | 190.5 | 368.3 | -     | 804.9  | 865.1  | 890.5  | 909.5  | - | 235.0 | -     | 755.7 | 914.4  | 971.5  | 990.6  | 5.13 | 200 |
| DZ9308-0042* | 1066.8 | 1066.8 | 127.0 | 190.5 | 368.3 | -     | 855.7  | 915.9  | 941.3  | 960.4  | - | 235.0 | -     | 806.5 | 965.2  | 1022.4 | 1041.4 | 5.40 | 195 |
| DZ9308-0048* | 1219.2 | 1219.2 | 127.0 | 190.5 | 368.3 | 520.7 | 1008.1 | 1068.3 | 1093.7 | 1112.8 | - | 235.0 | -     | 958.9 | 1117.6 | 1174.8 | 1193.8 | 6.05 | 182 |
| DZ9308-0060* | 1524.0 | 1524.0 | 127.0 | 190.5 | 368.3 | 520.7 | 1312.9 | 1373.1 | 1398.5 | 1417.8 | - | 235.0 | 596.9 | 958.9 | 1422.4 | 1479.5 | 1498.6 | 7.56 | 154 |

\* Specify 'L' for left hand locking slide and 'R' for right hand locking slide, e.g. DZ9308-0012-L

\* Spécifier 'L' pour une glissière gauche et 'R' pour une glissière droite, ex. DZ9308-0012-L

\* Geben Sie 'L' für linke Schiene mit Verriegelung und 'R' für rechte Schiene mit Verriegelung an, z.B. DZ9308-0012-L

#### Notes:

- Load ratings vary depending upon application. See page 84
- Fixing recommendation: M5 and M6 screws
- Vertical mounting only
- Use slide 9301 as a non-locking companion slide.
- For applications requiring a lock on both sides, order an equal amount of 'L' and 'R' slides
- For bracket accessory kit see page 86

\*\* Load rating per pair of slides

#### Notes:

- Les charges maximales varient en fonction de l'application. Voir page 84
- Visserie recommandée: Vis M5/M6
- Montage sur chant uniquement
- Utiliser la glissière 9301 comme glissière correspondante sans blocage.
- Pour les applications exigeant le blocage des deux côtés, commander une quantité égale de glissières 'L' et de glissières 'R'
- Pour le kit d'accessoires d'équerres, voir page 86

\*\* Charge par paire de glissières

#### Hinweise:

- Lastwerte können je nach Anwendung variieren. Siehe Seite 84
- Empfohlene Befestigung: M5/M6
- Nur Vertikalmontage
- Verwenden Sie Schiene 9301 als Begleitschiene ohne Verriegelung.
- Für beidseitige Verriegelung bestellen Sie 1 Paar 9308 (L und R)
- Winkelzubehörsatz siehe Seite 86

\*\* Lastwert pro Schienenpaar